

---

# UM ANO DE PACTO NITERÓI CONTRA VIOLÊNCIA

---



PACTO  
NITERÓI  
CONTRA  
VIOLÊNCIA



PREFEITURA  
NITERÓI  
TRABALHANDO SÉRIO,  
SUPERANDO DESAFIOS.

# UMA OUTRA RESPOSTA AO DESAFIO DO FENÔMENO DA VIOLÊNCIA

Construção da Política do Pacto Niterói Contra a Violência



O PACTO foi desenvolvido, com o apoio da COMUNITAS, sob a coordenação do Prefeito Rodrigo Neves, pautado por um diagnóstico minucioso e pelo engajamento coletivo das áreas técnicas da Prefeitura, organizações da sociedade civil, empresariais, religiosas e do meio acadêmico.

# A INOVAÇÃO

Supera concepção tradicional de segurança pública focada, apenas, em ações reativas ao crime;

---

Convoca todas as forças sociais e institucionais para a construção de estratégias integradas, em todas as áreas de atuação, com especial enfoque na prevenção a violência;

---

Inspirada em experiências exitosas no mundo, dentre elas as das cidades de Bogotá, Medellín e Nova Iorque.

# ORGANIZADO EM 4 EIXOS ARTICULADOS E INTEGRADOS





# MELHORIA DE SENSAÇÃO DE SEGURANÇA



Ações de Reforço do Policiamento

---

Implantação do Plano de Policiamento Integrado

---

Investimentos em Tecnologia

---

Premiação por Apreensão Entrega Voluntária de Armas

# CONVIVÊNCIA E ENGAJAMENTO DO CIDADÃO



Reforço ao  
Disque-Denúncia

---

Projeto de Mediação  
Comunitária

---

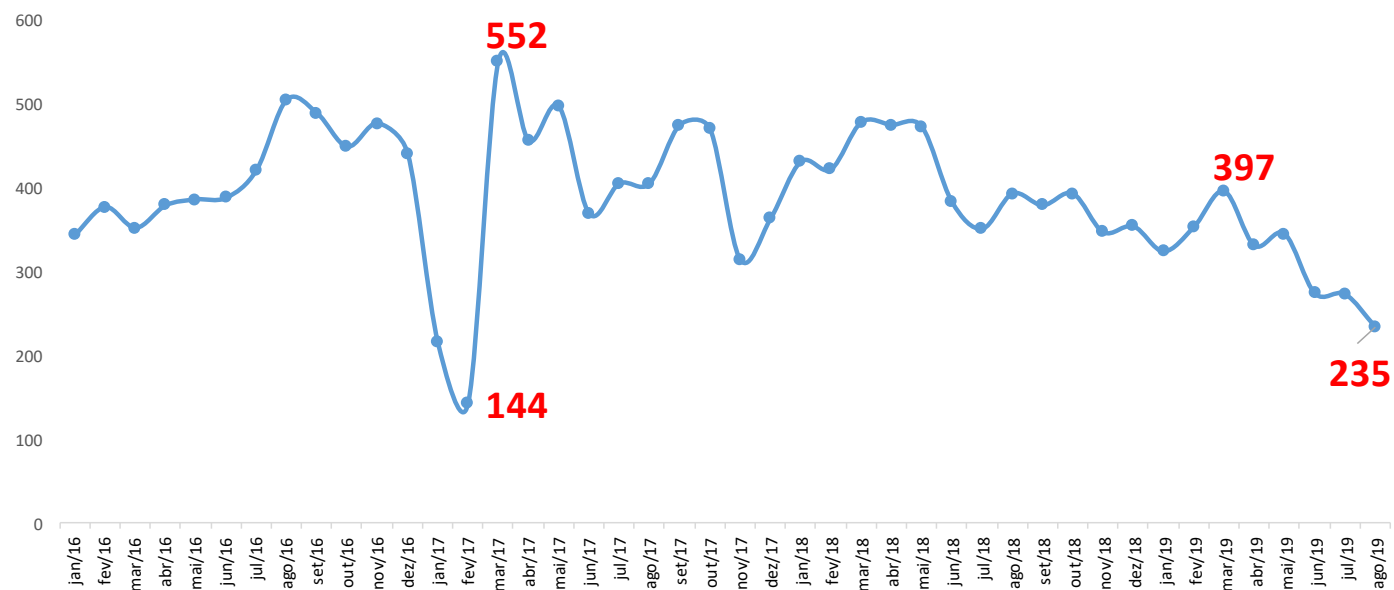
Planejamento Estratégico da  
Guarda Civil Municipal



**REDE**  
**MEDIAR**

# PRIMEIROS RESULTADOS

## Indicador Estratégico de Criminalidade – Roubos de Rua



01 de Janeiro a 31 de Agosto de 2018  
**3.414**

01 de Janeiro a 31 de Agosto de 2019  
**2.538**

Varição  
**- 876 ou - 25,66%**

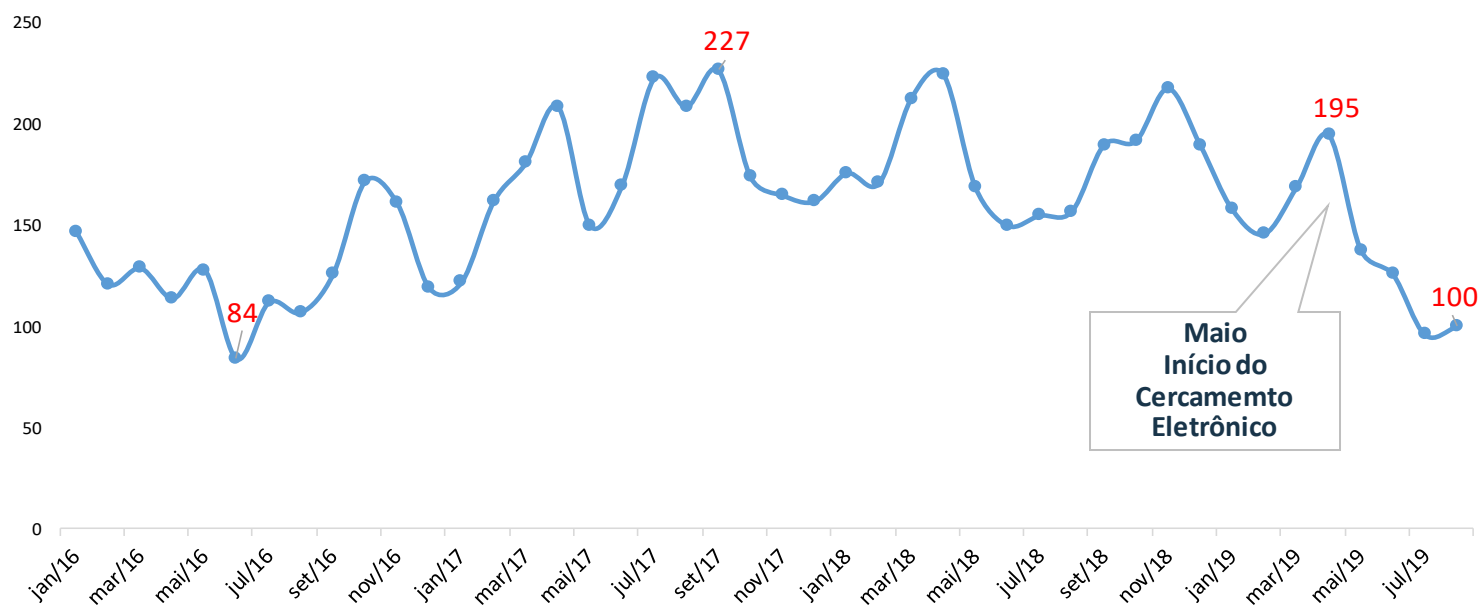
01 a 31 de Agosto de 2018  
**394**

01 a 31 de Agosto de 2019  
**235**

Varição  
**- 159 ou - 40,36%**

# PRIMEIROS RESULTADOS

## Indicador Estratégico de Criminalidade – Roubos de veículos



01 de Janeiro a 31 de Agosto de 2018

**3.414**

01 de Janeiro a 31 de Agosto de 2019

**2.538**

Varição

**- 876 ou - 25,66%**

01 a 31 de Agosto de 2018

**157**

01 a 31 de Agosto de 2019

**100**

Varição

**- 57 ou - 36,31**



# PRIMEIROS RESULTADOS

## Roubos de Rua por CISP - 01 de Janeiro a 31 de Agosto

A tabela abaixo mostra o número de registros de Roubos de Rua por CISP.

Todas as CISP apresentaram redução do número de registros, sendo as reduções mais significativas nas CISP 81, 78 e 77.

Dados de 01/01 a 31/08				
Roubos de Rua	2018	2019	Var. Abs.	Var. %
76ª CISP	812	749	-63	-7,76
77ª CISP	602	368	-234	-38,87
78ª CISP	1134	851	-283	-24,96
79ª CISP	334	305	-29	-8,68
81ª CISP	532	265	-267	-50,19

Fonte: ISPGEO

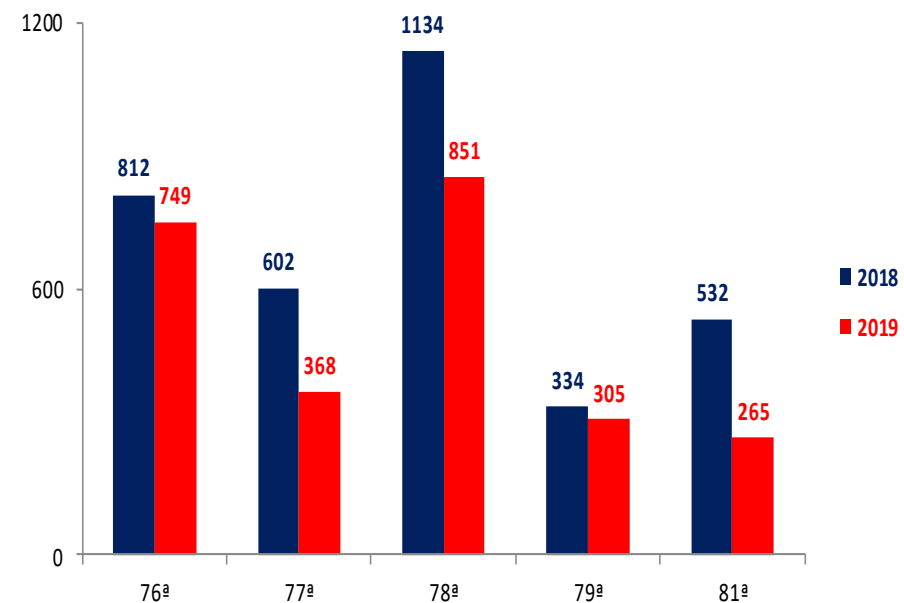


Tabela 8 - Número de Registros por CISP (dados parciais) 01/01 a 31/08

Gráfico 8 – Registros de Roubos de Rua por CISP

# PRIMEIROS RESULTADOS

## Roubos de Veículos por CISP - 01 de Janeiro a 31 de Agosto

A tabela abaixo mostra o número de registros de Roubo de Veículos por CISP.

A maioria das CISP apresentam redução do número de registros, exceto a 79, que apresentou um aumento de 10,09% ou + 22 registros. Sendo a CISP 76 e CISP 81 as que apresentam as reduções mais significativa no período (- 83 e - 60 registros respectivamente).

Dados de 01/01 a 31/08				
Roubo de Veículos	2018	2019	Var. Abs.	Var. %
76ª CISP	156	73	-83	-53,21
77ª CISP	230	166	-64	-27,83
78ª CISP	617	514	-103	-16,69
79ª CISP	218	240	22	10,09
81ª CISP	195	135	-60	-30,77

Fonte: ISPGEO

Tabela 12 - Número de Registros por CISP (dados parciais) 01/01 a 31/08

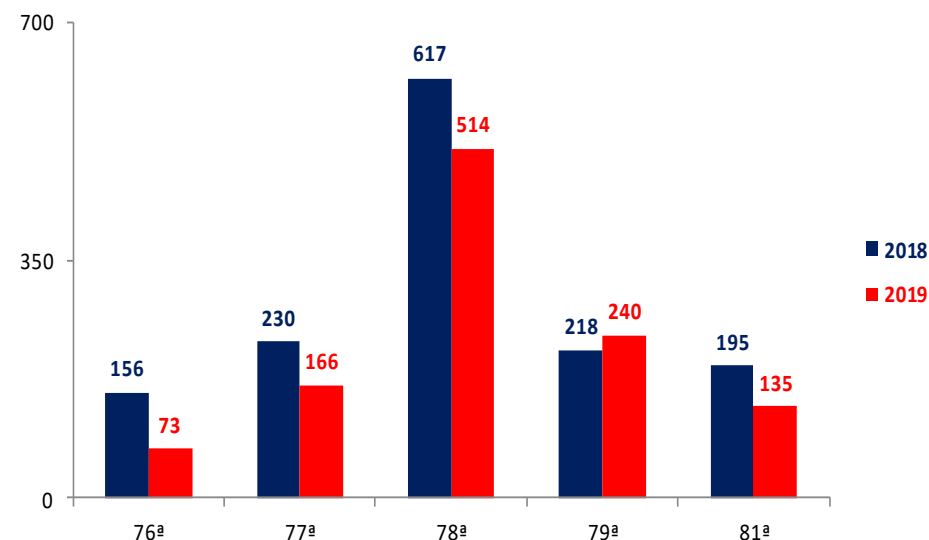


Gráfico 12 – Registros de Roubo de Veículos por CISP

# PRIMEIROS RESULTADOS

## Roubos a Estabelecimento Comercial por CISP - 01 de Janeiro a 31 de Agosto

A tabela abaixo mostra o número de registros de Roubo de Veículos por CISP.

Todas as CISP apresentam redução do número de registros, sendo a CISP 77 e CISP 81 as que apresentam as reduções mais significativa no período.

Dados de 01/01 a 31/08				
Roubo a Estab. Comercial	2018	2019	Var. Abs.	Var. %
76ª CISP	53	18	-35	-66,04
77ª CISP	95	31	-64	-67,37
78ª CISP	78	38	-40	-51,28
79ª CISP	53	22	-31	-58,49
81ª CISP	63	24	-39	-61,90

Fonte: ISPGEO

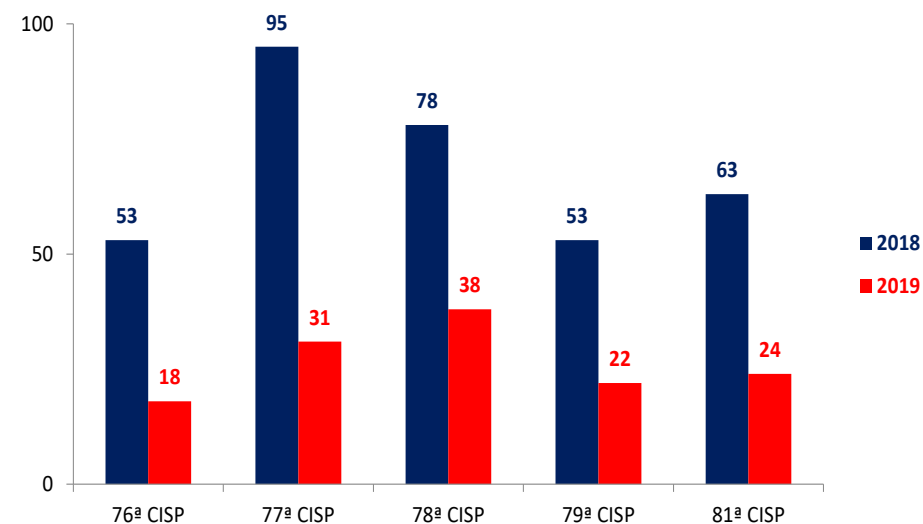
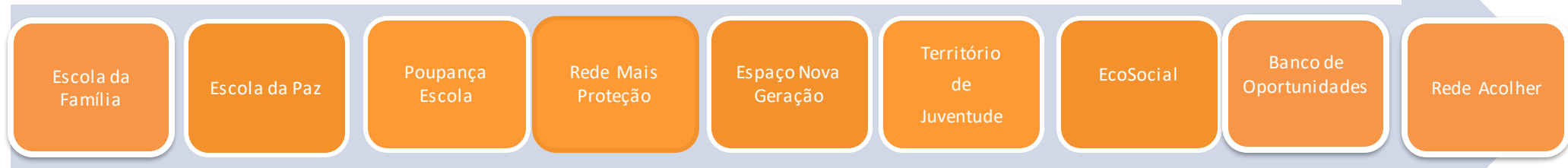


Gráfico 16 – Registros de Roubo a Estabelecimento Comercial por CISP

Tabela 16 - Número de Registros por CISP (dados parciais) 01/08 a 31/08

# 3ª FASE

Implementando um conjunto de ações multidisciplinares e intersetoriais de CARÁTER PREVENTIVO que, operado de forma articulada e integrada, impacte a vida de crianças, adolescentes e jovens.



# ESCOLA DA FAMÍLIA

## Como acontece o projeto?

Grupos temáticos sobre “práticas parentais com afeto, sem violência”, estruturados a partir de metodologias ativas que potencializem o protagonismo dos participantes.

## Impacto do Projeto

**500 profissionais da saúde** com formação em práticas parentais

**4.500 famílias** contempladas pelo projeto

## Incentivo Financeiro

**R\$1000,00** por gestantes participantes do grupo de formação parental, fortalecendo o Pré-Natal Seguro



**ESCOLA  
DA FAMÍLIA  
NITERÓI**



# ESCOLA DA PAZ

## Como acontece o projeto?

A partir do processo formativo em habilidades socioemocionais, ofertado aos professores, todas as escolas da rede municipal de Niterói, irão desenvolver projetos educativos utilizando como recursos a experiência da arte, do trabalho com o corpo e da cultura, em um processo participativo que envolva toda a comunidade escolar.

## Impacto do Projeto

Escolas participantes da Educação infantil e do Ensino fundamental I e II;  
Mais de 600 profissionais com Formação em habilidades socioemocionais;  
Aproximadamente 30.000 alunos contemplados pelas ações desenvolvidas.



# POUPANÇA ESCOLA

## Como acontece o projeto?

### Responsabilidades do aluno participante:

75% de frequência anual, aprovação sem dependência e cumprimento do Regimento Escolar;  
Atividades extracurriculares que irão fazer a diferença na sua vida profissional e social.  
(Educação Financeira, Empreendedorismo, Atividades de Caráter Cultural e Esportivo  
Atividades de Aprendizagem complementar em formação cidadã e cultura da Paz, entre outros; Adesão ao Programa Poupança Escola.



## Impacto do Projeto

**420** alunos contemplados na 1ª fase - 2019

**2.800** alunos contemplados na 2ª fase - 2020

**Conta Poupança**

**30%**

Depósito anual e  
Livre para saques

**70%**

Depósito somente após  
conclusão Ensino Médio



**+ R\$ 400**

Após completar o Ensino Médio  
e alcançado 50% da pontuação do ENEM

# ESPAÇO NOVA GERAÇÃO

## Como acontece o projeto?

Oferta em espaço alternativo a escola ações integradas no âmbito da cidadania, da integração comunitária, do esporte, da cultura, do desenvolvimento educacional, da empregabilidade e da inclusão social

## Impacto do Projeto

**800 jovens** - ENG Fonseca

**400 jovens** - ENG Cantagalo

Início das atividades dos ENGs em 21/10/2019



# BANCO DE OPORTUNIDADES

## Como acontece o projeto?

A partir de uma plataforma digital, os jovens terão acesso a diversas ferramentas que possibilitarão a preparação para o mercado de trabalho, fazendo pontes com empregadores, que disponibilizarão acesso ao primeiro emprego e a estágios



BANCO DE  
OPORTUNIDADES  
NITERÓI

### Além da plataforma digital também será ofertado:

Sistema de e-mails e mensagens por SMS e Whatsapp para que os jovens possam saber sobre as vagas existentes. FEIRAS DE ESTÁGIO E EMPREGO em Niterói. Palestras de orientação vocacional, abordando a gestão de tempo, gestão financeira, elaboração de currículos entre outros temas. Orientação sobre cursos disponíveis na cidade e região que possam capacitar os jovens para o mercado de trabalho.

## Impacto do Projeto

**Aumentar o índice de empregabilidade da juventude niteroiense** e reduzir os índices de violência e de mortes violentas de jovens, em especial jovens negros e moradores da periferia que estão muitas vezes fora do mercado de trabalho são nossos principais compromissos.

Em paralelo, conseguiremos **disponibilizar mão de obra qualificada para o setor de comércio, serviço e indústria** e, ainda, aumentar o poder de consumo e de renda que circula na cidade.

# NITERÓI JOVEM ECOSOCIAL

## Como acontece o projeto?

Em parceria com a FIRJAN/SENAI, Niterói oferece oportunidades de qualificação profissional e trabalho para 400 jovens em atividades ligadas ao meio ambiente.

## Impacto do Projeto

400 jovens

11 comunidades beneficiadas

## Incentivo Financeiro

R\$ 750,00 mensais, mais auxílio transporte e alimentação.





# AÇÃO TERRITORIAL INTEGRADA

## Como acontece o projeto?

**A partir de ações estruturantes organizadas em dois projetos:**

Melhoria da Infra Estrutura Urbana;

Integração e melhoria dos serviços básicos no territórios prioritários do Viradouro; Grotta, Igrejinha, Morro União e Souza Soares.

**Estratégias de ação imediatas:**

Diagnóstico, mapeamento dos dispositivos e serviços ofertados nos territórios;

Qualificação das demandas de melhoria na infraestrutura e na rede de serviços;

Criação dos Comitês Territoriais Integrados; e

Realização das obras e ampliação dos serviços.

## Impacto do Projeto

Melhoria na qualidade de vida da população das comunidades do Viradouro, Grotta, igrejinha, Morro união e Souza Soares.

# NOVOS PROJETOS

O Dinamismo do Século 21

+

Movimentos Sociais

+

Governo Aberto



NOVAS AÇÕES

# TERRITÓRIO DA JUVENTUDE

## Como acontece o projeto?

Constituir um conjunto de ações de proteção social com foco na juventude por meio de **atuação intersetorial** integrada e **territorializada**, dirigida a **identificação, proteção e cuidado de fatores de risco à violência**

## Impacto do Projeto

Melhoria na qualidade de vida dos jovens residentes nas comunidades escolhidas, intervindo sobre estados de sofrimento, exclusão, discriminação, violação de direitos e outras expressões da questão social.

# MAIS PROTEÇÃO

## Como acontece o projeto?

Sensibilização e orientação com distribuição de material informativo e selo de responsabilidade social e posterior fiscalização dos estabelecimentos comerciais em um raio de 2 km em torno das 12 escolas municipais de 6º ao 9º ano.

## Impacto do Projeto

4.349 alunos do 6º ao 9º ano (Rede Municipal) impactados pela ação junto a 180 estabelecimentos que comercializam bebidas alcoólicas (lojas de conveniência, bares e restaurantes).

# REDE ACOLHER

## Como acontece o projeto?

A partir da constituição de políticas públicas ofertadas pelo Estado que ofereça oportunidades e acesso a direitos que possibilitam (re)começo de trajetórias que fortaleçam e fomentem a ressocialização reduzindo as chances de reincidência e da reprodução da violência.



### O Projeto acontecerá em três eixos.

- 1 - Escritório Social:** parceria entre o Conselho Nacional de Justiça, Programa de Desenvolvimento das Nações Unidas e o Município de Niterói, acesso aos egressos e seus familiares atendimento psicossocial e Jurídico.
- 2 - Clínica da Justiça:** fortalecimento dos vínculos familiares e proteção dos dependentes dos privados de liberdade.
- 3 - Recomeçar:** Projeto de capacitação profissional e geração de renda para os familiares e egressos.

## Impacto do Projeto

Reduzir os índices de reincidência, reduzir a reprodução do ciclo da violência, através de um conjunto de ações voltadas para a ressocialização, engajamento na vida comunitária, fortalecimento de vínculos familiares, acesso a qualificação profissional com vistas a inserção no mercado de trabalho e rompimento com o preconceito sofrido por esses sujeitos e sua família.



# SITE DO PACTO

pactocontraaviolencia.niteroi.rj.gov.br

Pacto Contra a Violência | Prefeitura

pactocontraaviolencia.niteroi.rj.gov.br

DISQUE DENÚNCIA: 99973-1177 | 2253-1177 pactocontraaviolencia@niteroi.rj.gov.br

REALIZAÇÃO

PACTO NITERÓI CONTRA VIOLÊNCIA

PREFEITURA NITERÓI TRABALHANDO SEM RIO, GOVERNANDO DESEMPALHO

O PACTO

PREVENÇÃO

POLICIAMENTO E JUSTIÇA

CONVIVÊNCIA E ENGAJAMENTO

AÇÃO TERRITORIAL INTEGRADA

## Pacto Niterói Contra Violência

A Prefeitura de Niterói decidiu construir com diversos atores sociais e instituições públicas um Plano Municipal de Segurança Pública, chamado, inicialmente, Pacto Niterói Pela Paz.



PACTO  
NITERÓI  
CONTRA  
VIOLÊNCIA



PREFEITURA  
NITERÓI  
TRABALHANDO SÉRIO,  
SUPERANDO DESAFIOS.