



Seminário  
**PACTO  
PELOTAS  
PELA PAZ**

**Realização:**  
prefeitura de  
**Pelotas**  
vamos compartilhar a cidade

**Apoio:**  
  
**Comunitas**

**Parceria  
técnica:**  
  
**INSTITUTO  
CIDADE  
SEGURA**  
INOVAÇÃO EM SEGURANÇA



# PACTO PELOTAS PELA PAZ



Participação



MINISTÉRIO PÚBLICO  
ESTADO DO RIO GRANDE DO SUL



# DIAGNÓSTICO



### Síntese das informações técnicas

**PESQUISA DE OPINIÃO:** Vitimização Pelotas.

**PÚBLICO-ALVO:** Municipais da cidade de Pelotas.

**PERÍODO DE REALIZAÇÃO:** 10 a 25 de Junho de 2017.

**TÉCNICA UTILIZADA:** Quantitativa probabilística aleatória, com entrevista domiciliar. Entrevista pessoal (face-to-face), realizadas nos setores censitários da cidade.

**TAMANHO DA AMOSTRA:** 1.004 entrevistas.

**MARGEM DE ERRO E GRAU DE CONFIANÇA:** 3,0 pontos percentuais e 95%.

# Pesquisa de Vitimização (2017)



## PERTURBAÇÃO DO SOSSEGO



Vítimas: 26% (equivalente a 70 mil pessoas)  
Registros: 4.537  
Subnotificação: 77%

## ADOLESCENTES CONSUMINDO ÁLCOOL



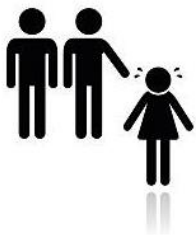
63% observaram adolescentes consumindo bebidas alcoólicas e 67% testemunharam consumo de drogas ilegais

## POPULAÇÃO EVITA SAIR À NOITE



28% dos residentes evitam sair à noite

## DISCRIMINAÇÃO



Vítimas: 9% dos residentes foram vítimas de algum tipo de discriminação em Pelotas nos últimos 12 meses, o que significa mais de 20 mil pessoas.

# Pesquisa de Vitimização

## Sensação de Segurança



80,2% dos residentes de Pelotas não possuem razões para se mudar e 6,2% gostariam de se mudar, mas permanecendo no mesmo bairro, o que demonstra que a maioria não entende que seu bairro seja especialmente violento.

# Pesquisa de Vitimização

## Crimes



### ROUBO



Vítimas: 7,7% (mais de 19 mil pessoas)  
Registros: 4.537  
Subnotificação: 77%

### AMEAÇAS GRAVES



Vítimas: 8,2% (aproximadamente 21 mil pessoas)  
Registros: 3.275  
Subnotificação: 80%

### FURTO



Vítimas: 9,4% (aproximadamente 24 mil pessoas)  
Registros: 4.606  
Subnotificação: 80%

### AGRESSÃO FÍSICA



Vítimas: 3,8% (mais de 9 mil pessoas)  
Registros: 2.188  
Subnotificação: 77%

# Pesquisa de Vitimização

## Violência Contra a mulher



**Cantada ou comentário desrespeitoso na rua**



Alguma vez: 44% das mulheres

**Cantada ou comentário desrespeitoso no transporte público**



Alguma vez: 15,3% das mulheres

**Agarrada ou tocada**



Alguma vez: 16%  
Últimos ano: 4%  
Subnotificação: 75%

**Estupro**



Alguma vez: 2,3% das pessoas

No ano: 0,3% nos últimos doze meses.

Subnotificação: 32%



No geral, mais de  $\frac{2}{3}$ , dos agressores fazem parte do círculo de relações (contatos) das vítimas (69,4%).

→ Os estupros ocorrem dentro das casas das vítimas (39% das vezes) ou na casa de amigos ou parentes (21,7%)



# Pesquisa de Vitimização

## Fraudes



### CARTÃO DE CRÉDITO



- 2% dos residentes foram vítimas de fraude em cartão de crédito nos últimos 12 meses.

### GOLPE CELULAR



- 18,4% foi vítima de golpe pelo celular (tentado ou consumado), aproximadamente, 47 mil pessoas.

### INTERNET



- 4% foram vítimas por fraudes da Internet (10 mil pessoas).

### DINHEIRO FALSO



- 5% dos residentes foram ludibriados com dinheiro falso (12 mil pessoas)

### MERCADORIA NÃO ENTREGUE



- 2,5% dos residentes pagaram por mercadoria que não lhes foi entregue.

Em apenas um ano, **aproximadamente 80 mil pessoas** foram vítimas de diferentes tipos de fraudes em Pelotas, quase um terço da população maior de 16 anos.

### Análise comparativa das Pesquisas de 2013 e 2017 sobre a Vitimização (%)

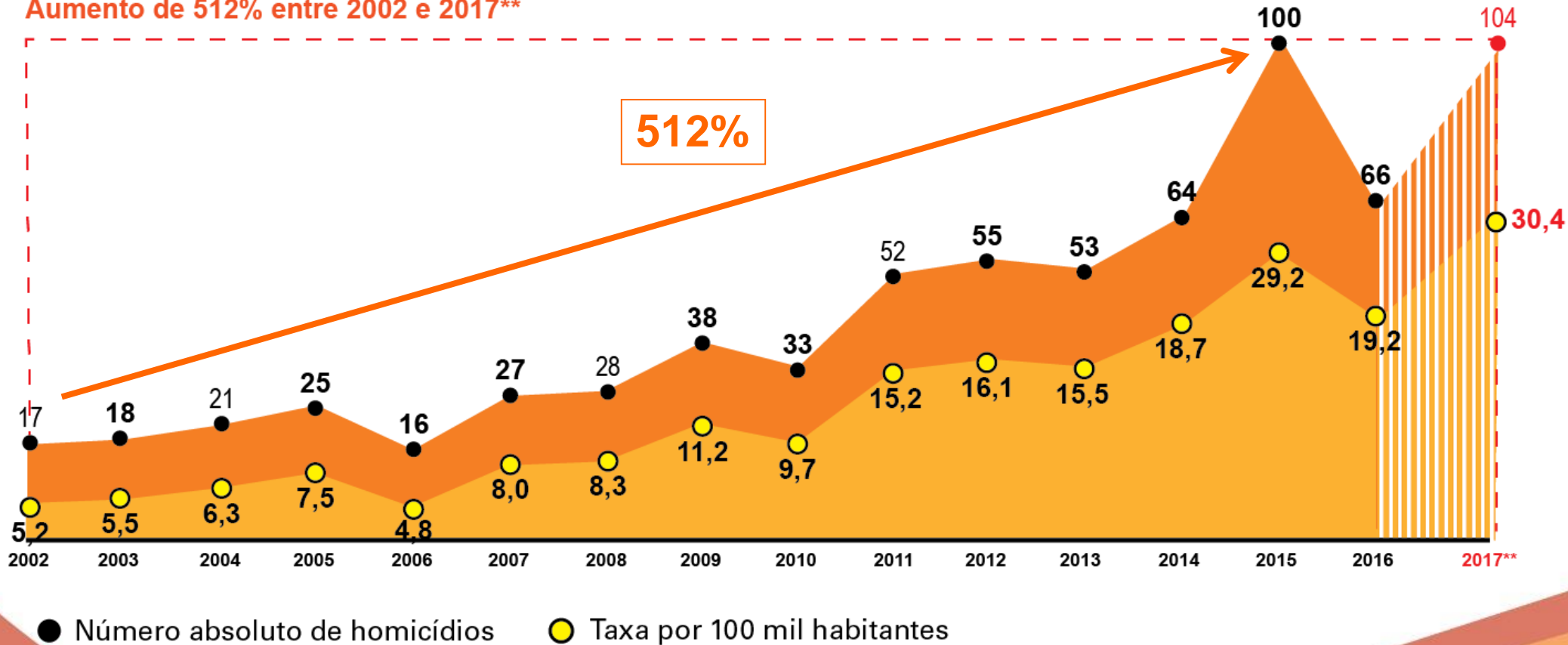
Crime	Sofreu o crime alguma vez		Sofreu o crime nos últimos 12 meses		Notificação		Subnotificação	
	Brasil 2013	Pelotas 2017	Brasil 2013	Pelotas 2017	Brasil 2013	Pelotas 2017	Brasil 2013	Pelotas 2017
Furto de objeto	20,8	29,8	9,8	9,4	22,6	35,1	77,0	64,9
Roubo de objeto	10,8	25,7	3,7	7,7	41,3	44,2	57,9	55,8
Furto de veículos <sup>1</sup>	8,8	11,2	2,2	2,0	69,5	70,0	29,8	30,0
Roubo de veículo <sup>1</sup>	4,2	4,2	1,0	1,4	89,9	85,7	10,1	89,9
Furto de moto <sup>1</sup>	4,1	--	2,0	--	70,3	--	29,3	--
Ofensa sexual	3,1	--	0,8	--	7,5	--	89,8	--
Roubo de moto	2,8	--	1,0	--	80,7	--	19,3	--
Sequestro relâmpago	0,3	0,6	0,1	0,3	63,5	66,7	35,0	33,3
Fraude ou estelionato <sup>2</sup>	--	9,8	9,2	4,9	11,6	7,3	85,7	92,7
Agressões e ameaças <sup>3</sup>	--	9,4	14,3	3,2	17,2	43,0	81,2	57,0
Acidente de trânsito <sup>4</sup>	--	19,4	4,2	5,2	33,2	44,7	--	55,3
Discriminação	--	16,1	10,7	8,7	2,1	9,2	97,1	90,8

# Homicídios



## ➤ Número absoluto\* e Taxa de homicídios dolosos no município de Pelotas de 2002 a 2017\*\*

Aumento de 512% entre 2002 e 2017\*\*



### TAXA POR CEM MIL HABITANTES

PELOTAS: 30

PORTO ALEGRE: 39

RS: 21

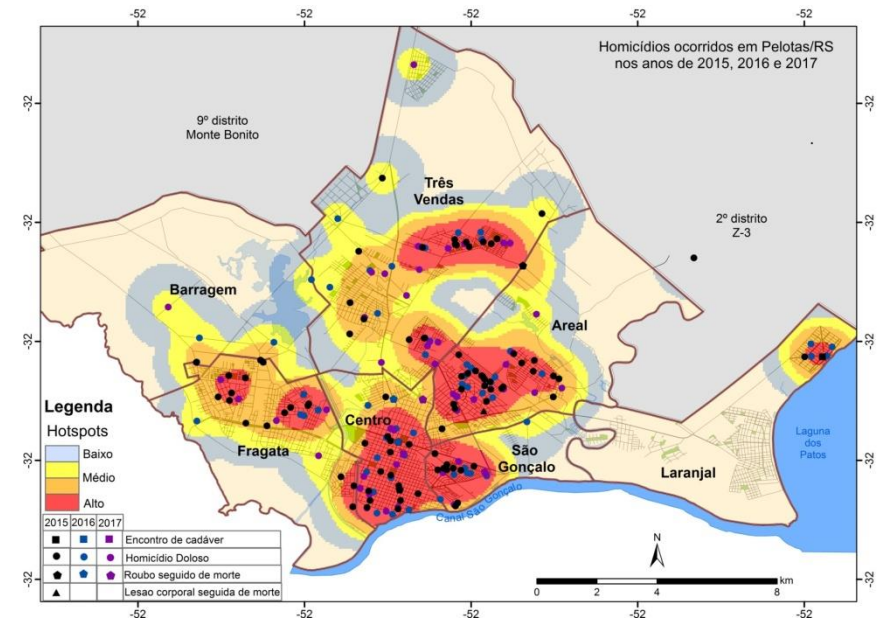
BRASIL: 29

\*Número absoluto e taxa estimada projetada para 12 meses contados no primeiro semestre do ano de 2017.

# Homicídios (2015 – 2017)



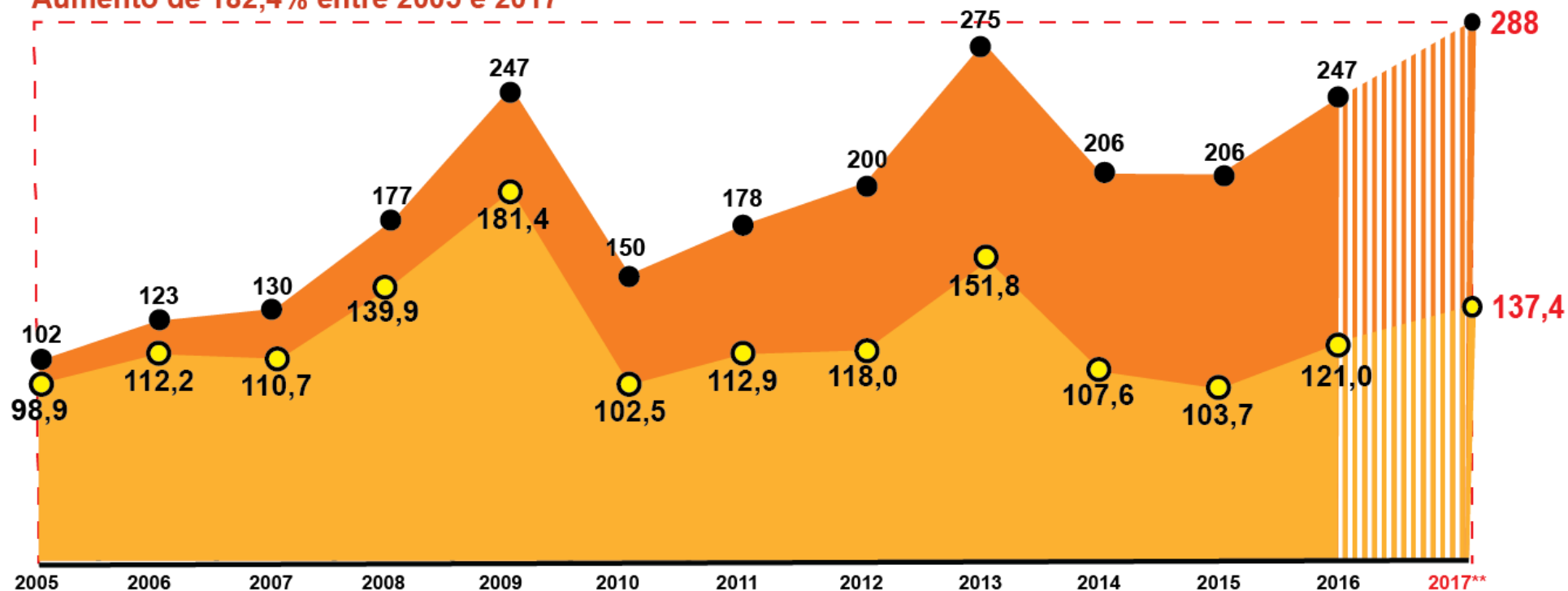
- ▶ 76,9% meio empregado Arma de Fogo (Brasil: 71%)
- ▶ Das vítimas Jovens em Pelotas: 87,4% arma de fogo
- ▶ 73% tinham até o Ensino Fundamental (incompleto e completo)
- ▶ Feridos (2015/2016): 351 por arma de fogo



# ROUBO DE VEÍCULOS

## ► Número Absoluto\* e Taxa de roubo de Veículos em Pelotas de 2005 a 2017\*\*

Aumento de 182,4% entre 2005 e 2017\*\*



● Número absoluto de roubo a veículos    ● Taxa de roubo por 100 mil veículos

### TAXA POR CEM MIL VEÍCULOS

PELOTAS: 121

PORTO ALEGRE: 943

RS: 265

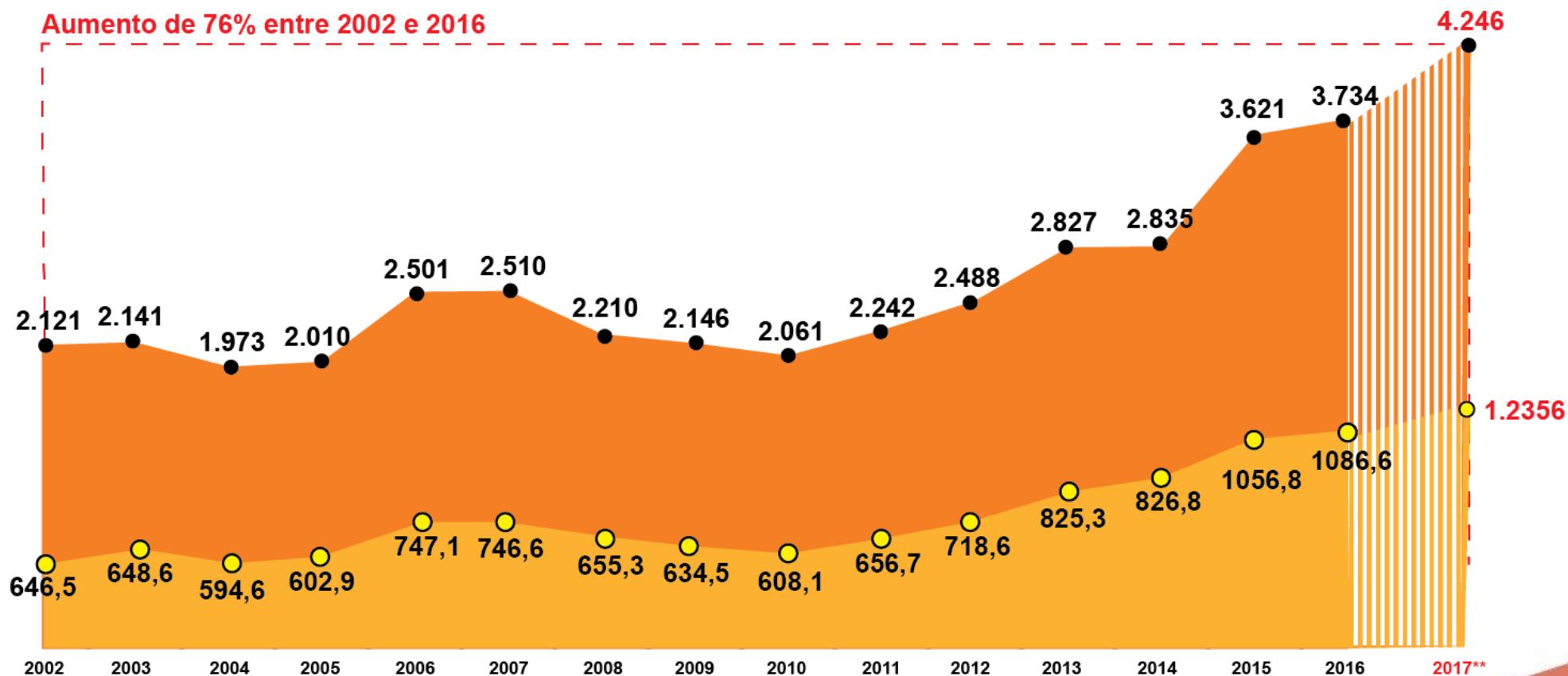
BRASIL: 267

# ROUBOS



## ► Número absoluto\* e Taxa de roubos\*\* no município de Pelotas de 2002 a 2016\*\*

Aumento de 76% entre 2002 e 2016



● Número absoluto de roubos ● Taxa por 100 mil habitantes

### TAXA POR CEM MIL HABITANTES

PELOTAS: 1086

PORTO ALEGRE: 2351

RS: 776

BRASIL: 400

\*Número absoluto e taxa calculada projetada para 12 meses com base no primeiro semestre do ano de 2017.



PACTO  
**PELOTAS**  
**PELA PAZ**

# OBJETIVOS

- 1) Reduzir os homicídios
- 2) Reduzir roubo a pedestres
- 3) Reduzir o roubo de carros
- 4) Reduzir a perturbação do Sossego
- 5) Reduzir vulnerabilidade juvenil



# AÇÕES ESTRUTURANTES DA PREFEITURA

**+ 80 Guardas Municipais**

**+ Equipe de gestão do Pacto**

**+ 7 Projetos de Lei**

**+ R\$ 6 milhões**

# NOVA CONCEPÇÃO DE SEGURANÇA PÚBLICA



Concepção Tradicional	Nova Concepção
REATIVA	PROATIVA
GENÉRICO	FOCADO
AÇÕES SEM INTEGRAÇÃO	AÇÕES INTEGRADAS
APENAS POLÍCIA	MULTIDISCIPLINAR
BASE EM CRENÇAS	EVIDÊNCIAS CIENTÍFICAS
SEM PRESTAÇÃO DE CONTAS	COM PRESTAÇÃO DE CONTAS
SÓ GOVERNOS ESTADUAIS	ESTADO + MUNICÍPIO + SOCIEDADE


# Modelo de Gestão

Sociedade  
FÓRUM  
MUNICIPAL  
DE  
SEGURANÇA

Repressão  
GABINETE  
DE GESTÃO  
INTEGRADA  
(GGI)

PREVENÇÃO  
COMITÊ  
INTEGRADO  
DE  
PREVENÇÃO  
(CIP)

# EIXOS



# ESTRATÉGIAS



PREVENÇÃO SOCIAL	TECNOLOGIA	POLICIAMENTO E JUSTIÇA	FISCALIZAÇÃO ADMINISTRATIVA	URBANISMO
Justiça Restaurativa	SISPAZ	Viva Pelotas	Cidade Tranquila	Estudo de Impacto de Segurança
Infância Protegida	Olho Vivo	Prêmio Pelotas pela paz	Carro Legal	Espaço Urbano Seguro
Escola da Paz	Cidadão da Paz	Pedestre Seguro	Celular Legal	
Cada Jovem Conta	Cerca Eletrônica			
Segunda Chance				

# EIXO 1 POLICIAMENTO E JUSTIÇA

**VIVA PELOTAS**

**Prêmio por  
armas  
apreendidas**

**Mutirão para  
julgar  
homicídios**

**Prêmio por  
redução de  
indicadores**

# PROJETO: PRÊMIO POR APREENSÃO DE ARMAS DE FOGO ILEGAIS

Prêmio por apreensão de armas de fogo para PC, PM, GM e Susepe

Meta: aumentar em 50% o número de armas ilegais apreendidas na cidade

TIPO DE ARMA	VALOR UNITÁRIO
CARABINA	300
ESPINGARDA	300
FUZIL	1000
GARRUCHA	200
PISTOLA	200
REVOLVER	200
RIFLE	300
TOTAL	

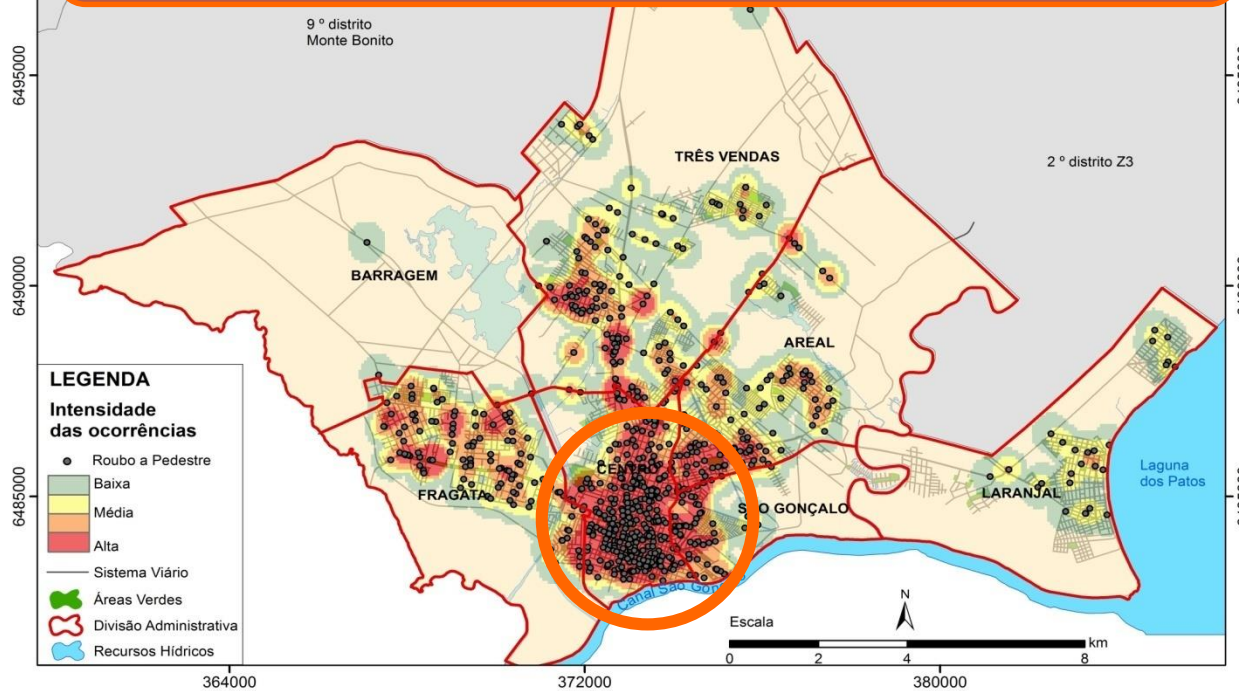


**PEDESTRE  
SEGURO**

**Zona Segura**

**Fiscalização  
de celulares**

# Pedestre Seguro



## LOGRADOURO

Taxa de resposta: 100,0%

Rua	Qt.	%
RUA GENERAL OSORIO	80	5,1%
AV FERNANDO OSORIO	73	4,6%
AV DUQUE DE CAXIAS	59	3,7%
RUA TIRADENTES	46	2,9%
AV BENTO GONCALVES	44	2,8%
RUA MARECHAL DEODORO	36	2,3%
RUA DOM PEDRO II	35	2,2%
RUA MARECHAL FLORIANO	35	2,2%
RUA GONCALVES CHAVES	32	2,0%
RUA QUINZE DE NOVEMBRO	31	2,0%
AV FERREIRA VIANA	30	1,9%
AV DOMINGOS DE ALMEIDA	29	1,8%
RUA BARAO DE SANTA TECLA	27	1,7%
RUA GOMES CARNEIRO	25	1,6%
RUA ANDRADE NEVES	23	1,5%
RUA LOBO DA COSTA	23	1,5%
RUA FELIX XAVIER DA CUNHA	22	1,4%
RUA PADRE ANCHIETA	21	1,3%

## DIA DA SEMANA

Taxa de resposta: 100,0%

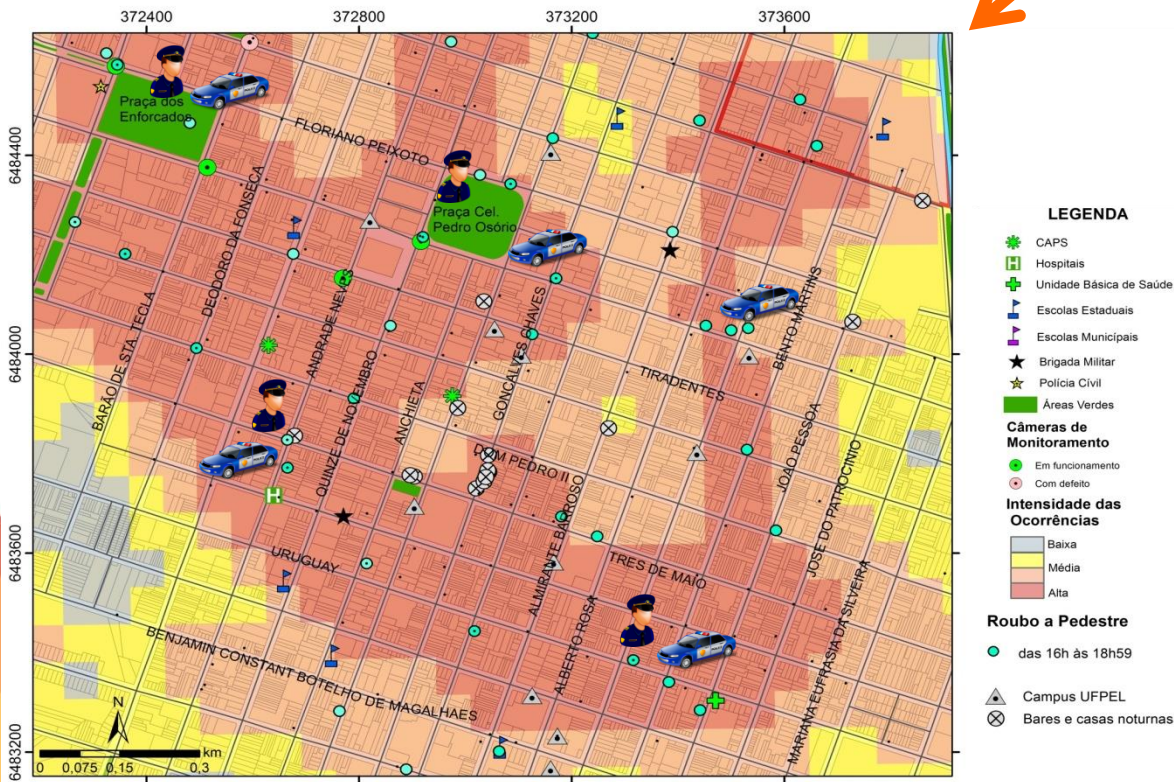
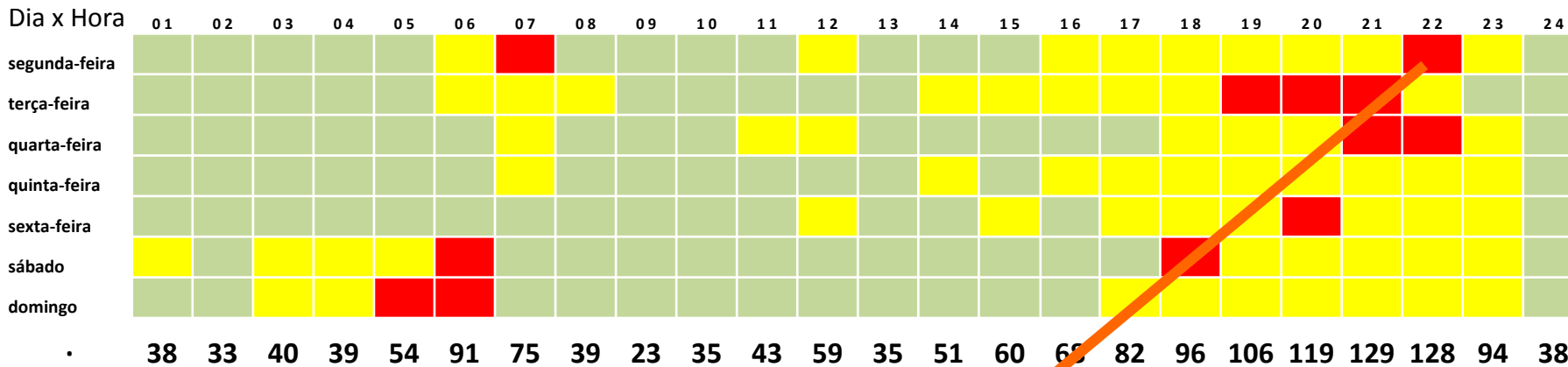
Dia	Qt.	%
SEGUNDA	251	15,9%
TERÇA	235	14,9%
DOMINGO	231	14,6%
SABADO	226	14,3%
QUARTA	222	14,1%
SEXTA	220	13,9%
QUINTA	194	12,3%
<b>Total</b>	<b>1579</b>	

## HORA CHEIA

Taxa de resposta: 99,7%

Horário	Qt.	%
Não resposta	4	0,3%
01	38	2,4%
02	33	2,1%
03	40	2,5%
04	39	2,5%
05	54	3,4%
06	91	5,8%
07	75	4,7%
08	39	2,5%
09	23	1,5%
10	35	2,2%
11	43	2,7%
12	59	3,7%
13	35	2,2%
14	51	3,2%
15	60	3,8%
16	68	4,3%
17	82	5,2%
18	96	6,1%
19	106	6,7%
20	119	7,5%
21	129	8,2%
22	128	8,1%
23	94	6,0%
24	38	2,4%
<b>Total</b>	<b>1579</b>	

# Pedestre Seguro



# EIXO 2 FISCALIZAÇÃO

**CIDADE  
TRANQUILA**

**CÓDIGO DE  
CONVIVÊNCIA**

**OPERAÇÃO  
CIDADE  
TRANQUILA**

# Código de Convivência

Guarda Municipal irá fiscalizar

- Álcool no espaço público
  - Consumo de maconha
  - Perturbação do sossego
  - Violência contra a mulher
  - Simulacro de arma de fogo
  - Proteção da criança
  - Proteção da Escola
  - Vandalismo e pixações
- Acordo e curso de Convivência

**CARRO LEGAL**

# EIXO 3 PREVENÇÃO



# PREVENÇÃO INTEGRAL



# Prevenção



# Prevenção

Justiça  
Restaurativa

Metodologia transversal de resolução pacífica de conflitos que será aplicada nas escolas e nos condomínios do programa Minha Casa Minha Vida, em parceria com o Poder Judiciário local.

Infância  
Protegida

Prevenção da gravidez precoce (até 19 anos)  
Curso de Pais: fortalecimento do vínculo entre pais e crianças  
Redução da Vitimização Precoce: atenção especializada para crianças vítimas de negligência, maus tratos e abuso sexual

Escola  
da Paz

Pacto de Convivência Escolar e CIPAVES  
Jogo Elos: metodologia de disciplina escolar  
Programa Famílias Fortes: fortalecimento do vínculo familiar, controle do comportamento disruptivo e redução do uso de substâncias psicoativas

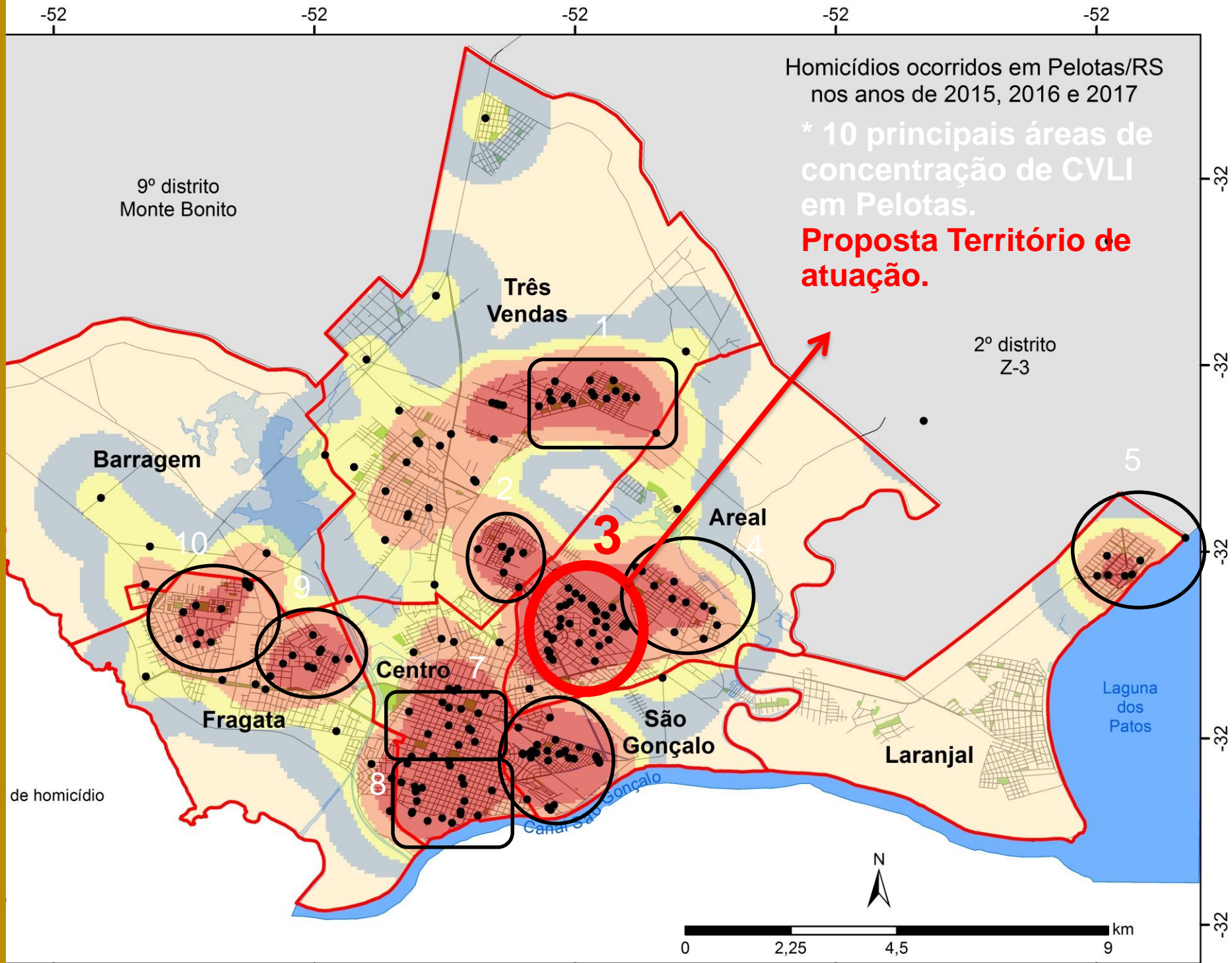
Cada  
Jovem  
Conta

Programa de atenção integrada para jovens com fatores de risco para a violência com foco na redução do abandono escolar e retorno de jovens evadidos da escola. Acesso prioritário a serviços públicos e ao Banco de Oportunidades

Segunda  
Chance

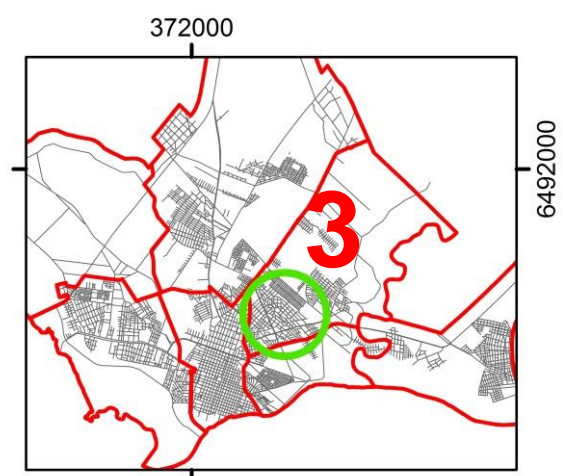
Programa de reintegração social, atenção ao egresso e prevenção da reincidência de jovens do sistema socioeducativo e de adultos do sistema penal.

# EIXO 3 - PREVENÇÃO



or: Observatório de Segurança Pública de Pelotas (2017). Fontes: 4º BPM Pelotas; SIPAC/18ªDPR e SSP/RS. Os georreferenciados: 2015 (97,2%); 2016 (100%) e 2017 (100%).

# EIXO 3 - PREVENÇÃO



## LEGENDA

- Homicídios**
- CVLI
  - ⊗ CVLI de Jovens
  - ⊕ Roubo seguido de morte
  - Residência de jovens vítimas por arma de fogo
  - Residência de Vítimas por arma de fogo
- Câmeras de Monitoramento**
- Com defeito
  - Em funcionamento
  - ⊕ Unidades Básicas de Saúde
- Escolas**
- ▲ Escolas Municipais
  - ▲ Escolas Estaduais
- Equipes de Saúde da Família**
- Areal
  - Leocadia
  - Dunas
  - Bom Jesus

M Pelotas; SIPAC/18ªDPR; SSP/RS; DVE/SMS e SMED.  
 georreferenciados CVLI: 2015 (97,2%); 2016 (100%) e 2017

**OLHO VIVO**

**VIDEO  
MONITORAME  
NTO**

**CERCA  
ELETRÔNICA**

**GPS**

**CIDADÃO DA  
PAZ**

**GRUPOS DE  
WHATS**

**APLICATIVO**

**URBANISMO**

**ESTUDO DE  
IMPACTO DE  
SEGURANÇA**

**PLANO  
DIRETOR**